

# TOMATA ROSADA DE L'HORTA DEL FLAMISELL



**Nom científic:** Solanum lycopersicum

**Origen:** La Pobla de Segur

La tomata rosada de l'horta del Flamisell és una tomata plena i de color rosat.

És molt gran i té forma aixafada.

És consistent i carnosa, i té un gust dolç.

A La Pobla de Segur la fan servir per posar a les amanides.



40 llavors  
aprox.

La Pobla de Segur  
Pallars Jussà

KM 0


CONSERVAR EN UN LLOC SEC I FRESC.

# COM PLANTAR LES LLAVORS?

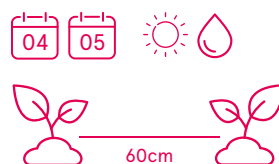
## Llegenda:

-  Mes de l'any
-  Necessita llum solar
-  Guardar a dins de casa
-  Necessita aigua
-  Conservar en un lloc fresc
-  Evitar la llum solar
-  Conservar en un lloc sec
-  Sembrar en lluna creixent

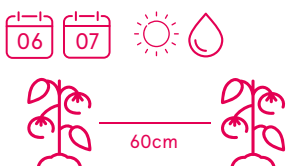
## 1 Preparar el planter.



## 2 Transplantar-lo a l'hort.



## 3 Emparrar les tomateres.




## 4 Collir les tomates.



## 5 Deixar assecar la llavor.



## 6 Guardar la llavor.



## El projecte Llavors d'Oportunitats



Llavors d'Oportunitats és un projecte d'agricultura social impulsat per la cooperativa Alba Jussà. Amb aquest projecte volem recuperar i preservar les llavors de varietats d'horta cultivades en petits horts particulars pels padrins i padrines del Pallars Jussà.

Des del nostre hort situat a Tremp tornem a cultivar les llavors i n'extraïem les noves per vendre-les i promoure el seu cultiu arreu del territori.

A partir d'aquest projecte de treball amb la terra i des d'Alba Jussà, promovem la inserció laboral de persones vulnerables amb dificultat d'accés al treball, i les acompanyem perquè assoleixin els seus desitjos i il·lusions amb una visió inclusiva i comunitària.